

# COMUNE DI SALO'









Consultazioni del 9 e 10 aprile 2006

## Camera dei Deputati

### SCRUTINIO

#### Totale Sezioni

| Votanti                   |             | Schede bianche                  | 53 - 0.75% |
|---------------------------|-------------|---------------------------------|------------|
| Maschi                    |             | Schede nulle                    | 64 - 0.90% |
| Femmine                   |             | Voti contestati e non assegnati | 0 - 0.00%  |
| <b>Totale</b>             | <b>7108</b> | Voti nulli                      | 0 - 0.00%  |
| <b>Totale voti validi</b> |             | <b>6991 - 98.35%</b>            |            |

| Candidato / Lista  | Voti        | %             |
|--|-------------|---------------|
| <b>ROMANO PRODI</b>  | <b>2622</b> | <b>37.51%</b> |
|  RIFONDAZIONE COMUNISTA                                       | 268         | 3.83%         |
|  UDEUR - POPOLARI   | 19          | 0.27%         |
|  LA ROSA NEL PUGNO - LAICI SOCIALISTI LIBERALI RADICALI      | 166         | 2.37%         |
|  LEGA PER L'AUTONOMIA - ALLEANZA LOMBARDA - LEGA PENSIONATI | 62          | 0.89%         |
|  ITALIA DEI VALORI - LISTA DI PIETRO                        | 131         | 1.87%         |
|  PARTITO PENSIONATI   | 88          | 1.26%         |
|  COMUNISTI ITALIANI   | 102         | 1.46%         |
|  FEDERAZIONE DEI VERDI                                      | 142         | 2.03%         |
|  L'ULIVO  | 1644        | 23.52%        |

|  |             |               |
|--|-------------|---------------|
| <b>SILVIO BERLUSCONI</b>   | <b>4369</b> | <b>62.49%</b> |
|  FORZA ITALIA   | 2044        | 29.24%        |
|  UNIONE DEI DEMOCRATICI CRISTIANI E DEMOCRATICI DI CENTRO (UDC) | 618         | 8.84%         |
|  MOVIMENTO SOCIALE FIAMMA TRICOLORE                             | 60          | 0.86%         |
|  ALLEANZA NAZIONALE   | 821         | 11.74%        |
|  DEMOCRAZIA CRISTIANA E PARTITO SOCIALISTA NUOVO PSI            | 30          | 0.43%         |





# COMUNE DI SALO'

Consultazioni del 9 e 10 aprile 2006

## Camera dei Deputati

### SCRUTINIO

#### Totale Sezioni

| Candidato / Lista  | Voti | %      |
|--|------|--------|
|  ALTERNATIVA SOCIALE CON ALESSANDRA MUSSOLINI | 61   | 0.87%  |
|  S.O.S. ITALIA                                | 8    | 0.11%  |
|  LEGA NORD                                    | 710  | 10.16% |
|  NO EURO                                      | 17   | 0.24%  |